

## **Анализ проведения Городского экологического конкурса «Эко-Превращение» для воспитанников 6-7 лет муниципальных дошкольных образовательных организаций города Екатеринбурга в 2020 учебном году**

На основании Указа Губернатора Свердловской области от 18.03.2020г. N 100 УГ «О введении на территории Свердловской области режима повышенной готовности и принятия дополнительных мер по защите от новой коронавирусной инфекции (2019-nCoV), служебного письма от 18.03.2020г. «Об ограничении проведения городских мероприятий» было принято решение об изменении формата проведения мероприятия: мероприятие проводилось в 1 этап. Изменения к положению о Городском экологическом конкурсе «Эко-Превращение» было размещено на официальной странице Мероприятия на сайте Организации.

Городской экологический конкурс «Эко-Превращение» состоялся в период с 02-17.11.2020 г.

В мероприятии приняли участие 169 воспитанников из 34 дошкольных образовательных учреждений:

- из Верх-Исетского района – 5 дошкольных образовательных учреждений,
- из Кировского района – 3 дошкольных образовательных учреждений,
- из Ленинского района – 8 дошкольных образовательных учреждений,
- из Октябрьского района – 6 дошкольных образовательных учреждений,
- из Орджоникидзевского района - 9 дошкольных образовательных учреждений,
- из Чкаловского района – 2 дошкольных образовательных учреждений,
- из Железнодорожного района – 1 дошкольное образовательное учреждение.

Экспертиза (работа жюри) мероприятия состоялась с 11-17.11.2020.

Состав жюри мероприятия:

1. Атаманова Ксения Юрьевна, воспитатель, МАДОУ детский сад № 14, эксперт городских мероприятий на базе образовательных организаций 2020/2021 уч.года;
2. Шиловская Виктория Сергеевна, воспитатель, МАДОУ детский сад № 7, эксперт городских мероприятий на базе образовательных организаций 2020/2021 уч.года;
3. Тренина Венера Кабировна, воспитатель МБДОУ - детский сад № 146, эксперт городских мероприятий на базе образовательных организаций 2020/2021 уч.года.

Подведение итогов Городского экологического конкурса «Эко-Превращение» состоялось 18.11.2020.

Победителями и призерами Мероприятия стали 24 воспитанника из 5 дошкольных образовательных учреждений г. Екатеринбурга, набравшие максимальное количество баллов по результатам оценивания конкурсных материалов

членами жюри. Дополнительно членами жюри были отмечены 6 детских садов выступления которых, по мнению жюри, отличались творческим подходом и оригинальностью (в соответствии с п. 6.4 Положения о мероприятии).

Победители и призеры игры-конкурса

№ ДОУ	Общеразвивающие ДОУ	Компенсирующего вида ДОУ
1 место	<b>63</b>	
2 место	<b>545</b>	<b>569</b>
	<b>26</b>	
3 место	<b>516</b>	

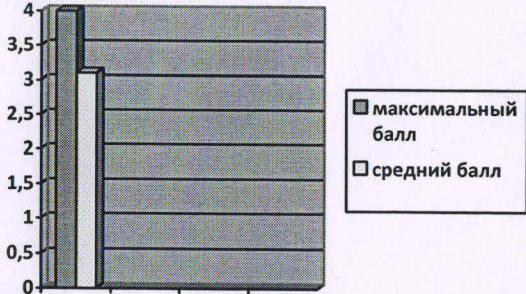
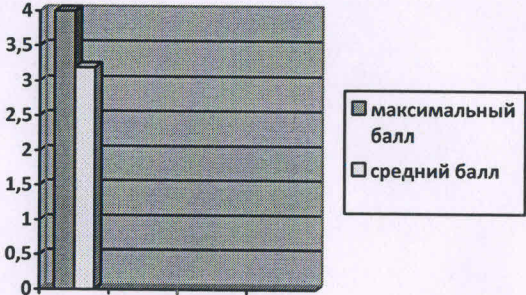
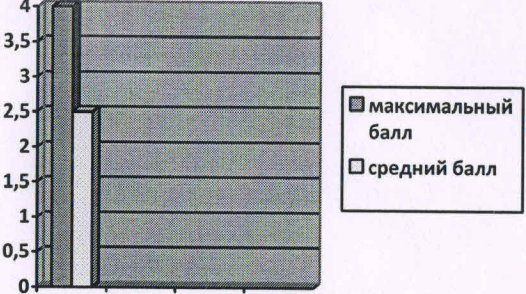
Номинанты конкурса: детские сады № 485, 16, 60, 477, 41, 32.

Анализируя присланные работы, можно отметить, что представленные работы на конкурс очень разнообразны по форме, по структуре, по содержанию. Очень много творческих, интересных работ с использованием разнообразных методов и приемов, способствующих развитию творческого потенциала воспитанников.

Мы благодарим педагогов и воспитанников детских садов города Екатеринбурга за проявленный интерес к нашему конкурсу

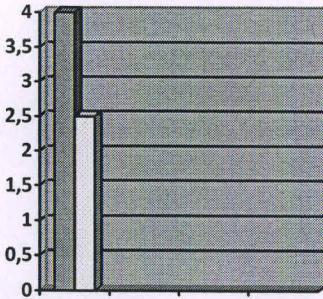
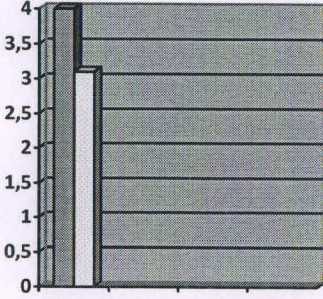
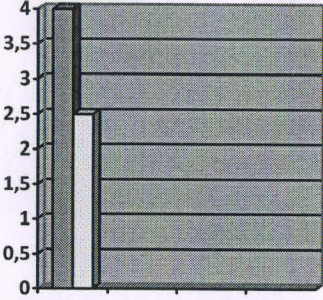
## Анализ выполнения конкурсных заданий Городского экологического конкурса «Эко-Преобразование»

№	Критерии	Содержание критериев	Шкала оценивания	Макс. балл	Средний балл	Сравнительный анализ
1	Соответствие требованиям к содержанию проекта	Актуальность	Показатель не проявлен: 0 баллов Показатель проявлен частично: 1-3 балла Показатель проявлен в полном объеме: 4 балла	4	2,8	<p>■ максимальный балл □ средний балл</p>
		Полнота раскрытия темы	Показатель не проявлен: 0 баллов Показатель проявлен частично: 1-3 балла Показатель проявлен в полном объеме: 4 балла	4	2,6	<p>■ максимальный балл □ средний балл</p>
		Структурированность	Показатель не проявлен: 0 баллов Показатель проявлен частично: 1-3 балла Показатель проявлен в полном объеме: 4 балла	4	2,8	<p>■ максимальный балл □ средний балл</p>

	Соответствие теоретической и практической части рассматриваемой темы	Показатель не проявлен: 0 баллов Показатель проявлен частично: 1-3 балла Показатель проявлен в полном объеме: 4 балла	4	3,1	 <p>■ максимальный балл □ средний балл</p>
	Участие детей в реализации проекта	Показатель не проявлен: 0 баллов Показатель проявлен частично: 1-3 балла Показатель проявлен в полном объеме: 4 балла	4	3,2	 <p>■ максимальный балл □ средний балл</p>
	Оригинальность, нестандартность	Показатель не проявлен: 0 баллов Показатель проявлен частично: 1-3 балла Показатель проявлен в полном объеме: 4 балла	4	2,5	 <p>■ максимальный балл □ средний балл</p>

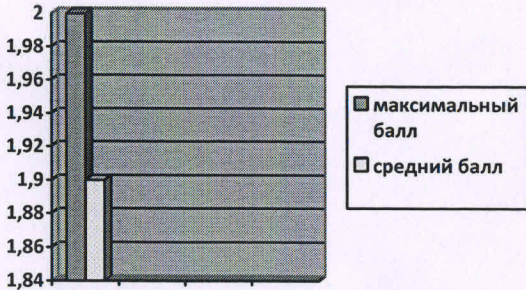
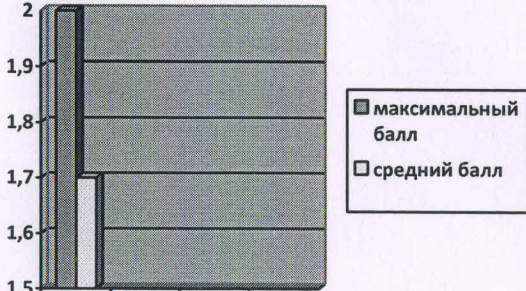
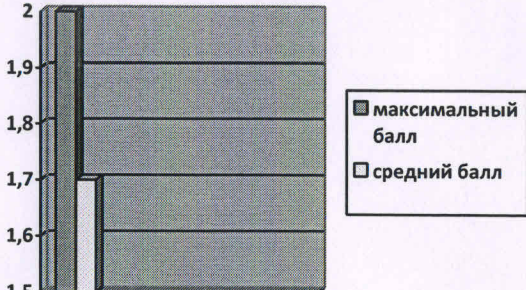
		Творческий подход	Показатель не проявлен: 0 баллов Показатель проявлен частично: 1-3 балла Показатель проявлен в полном объеме: 4 балла	4	2,7	<p>Bar chart for 'Творческий подход': The y-axis ranges from 0 to 4. The maximum score (dark grey bar) is 4. The average score (light grey bar) is 2.7.</p>
2	Соответствие требованиям к оформлению презентации	Орфографическая грамотность	По 2 балла за каждое соответствие: 0-2 балла	2	1,8	<p>Bar chart for 'Орфографическая грамотность': The y-axis ranges from 1.7 to 2. The maximum score (dark grey bar) is 2. The average score (light grey bar) is 1.8.</p>
		Соответствие количеству слайдов	По 2 балла за каждое соответствие: 0-2 балла	2	1,6	<p>Bar chart for 'Соответствие количеству слайдов': The y-axis ranges from 0 to 2. The maximum score (dark grey bar) is 2. The average score (light grey bar) is 1.6.</p>


		В презентации представлены все этапы реализации проекта	По 2 балла за каждое соответствие: 0-2 балла	2	1,6	<p>Bar chart showing maximum score (2) and average score (1.6). The y-axis ranges from 0 to 2. The legend indicates: ■ максимальный балл, □ средний балл.</p>
3	Соответствие требованиям к содержанию видеоролика	Актуальность	Показатель не проявлен: 0 баллов Показатель проявлен частично: 1-3 балла Показатель проявлен в полном объеме: 4 балла	4	2,9	<p>Bar chart showing maximum score (4) and average score (2.9). The y-axis ranges from 0 to 4. The legend indicates: ■ максимальный балл, □ средний балл.</p>
		Полнота раскрытия темы	Показатель не проявлен: 0 баллов Показатель проявлен частично: 1-3 балла Показатель проявлен в полном объеме: 4 балла	4	2,6	<p>Bar chart showing maximum score (4) and average score (2.6). The y-axis ranges from 0 to 4. The legend indicates: ■ максимальный балл, □ средний балл.</p>

		<p>Обоснование проблемы</p>	<p>Показатель не проявлен: 0 баллов Показатель проявлен частично: 1-3 балла Показатель проявлен в полном объеме: 4 балла</p>	<p>4</p>	<p>2,5</p>	 <p>■ максимальный балл □ средний балл</p>
		<p>Взаимодействие детей в команде</p>	<p>Показатель не проявлен: 0 баллов Показатель проявлен частично: 1-3 балла Показатель проявлен в полном объеме: 4 балла</p>	<p>4</p>	<p>3,1</p>	 <p>■ максимальный балл □ средний балл</p>
		<p>Оригинальность, нестандартность</p>	<p>Показатель не проявлен: 0 баллов Показатель проявлен частично: 1-3 балла Показатель проявлен в полном объеме: 4 балла</p>	<p>4</p>	<p>2,5</p>	 <p>■ максимальный балл □ средний балл</p>

		Творческий подход	Показатель не проявлен: 0 баллов Показатель проявлен частично: 1-3 балла Показатель проявлен в полном объеме: 4 балла	4	2,7	<p>Bar chart showing the maximum score (4) and the average score (2.7) for the criterion 'Творческий подход'. The y-axis ranges from 0 to 4. The legend indicates 'максимальный балл' (dark grey bar) and 'средняя группа' (light grey bar).</p>
		Практическая значимость	Показатель не проявлен: 0 баллов Показатель проявлен частично: 1-3 балла Показатель проявлен в полном объеме: 4 балла	4	2,8	<p>Bar chart showing the maximum score (4) and the average score (2.8) for the criterion 'Практическая значимость'. The y-axis ranges from 0 to 4. The legend indicates 'максимальный балл' (dark grey bar) and 'средний балл' (light grey bar).</p>
4	Соответствие требованиям к оформлению видеоролика	Соответствие формату и размеру файла	По 2 балла за каждое соответствие: 0-2 балла	2	1,7	<p>Bar chart showing the maximum score (2) and the average score (1.7) for the criterion 'Соответствие формату и размеру файла'. The y-axis ranges from 1.5 to 2. The legend indicates 'максимальный балл' (dark grey bar) and 'средний балл' (light grey bar).</p>



	Оформление первого кадра в соответствии с требованиями	По 2 балла за каждое соответствие: 0-2 балла	2	1,9	 <p>Bar chart showing maximum score (2) and average score (1.9) for the first frame formatting criterion. The y-axis ranges from 1.84 to 2.00. The legend indicates 'максимальный балл' (maximum score) and 'средний балл' (average score).</p>
	Звуковое сопровождение оформлено в соответствии с требованиями	По 2 балла за каждое соответствие: 0-2 балла	2	1,7	 <p>Bar chart showing maximum score (2) and average score (1.7) for the audio accompaniment criterion. The y-axis ranges from 1.5 to 2.0. The legend indicates 'максимальный балл' (maximum score) and 'средний балл' (average score).</p>
	Длительность видеоролика	По 2 балла за каждое соответствие: 0-2 балла	2	1,7	 <p>Bar chart showing maximum score (2) and average score (1.7) for the video clip duration criterion. The y-axis ranges from 1.5 to 2.0. The legend indicates 'максимальный балл' (maximum score) and 'средний балл' (average score).</p>

Итого макс.балл	70	50,8	 <p data-bbox="1780 308 1960 430">■ максимальный балл □ средний балл</p>
-----------------	----	------	---